

LTF

LA TÔLERIE
FRANÇAISE

NOTICE DE MONTAGE

- 8 Rondelles

- 8 Ecrous
frein M6

- 8 Vis TBHC
M6X12

- 1 face avant

- 1 côté
gauche

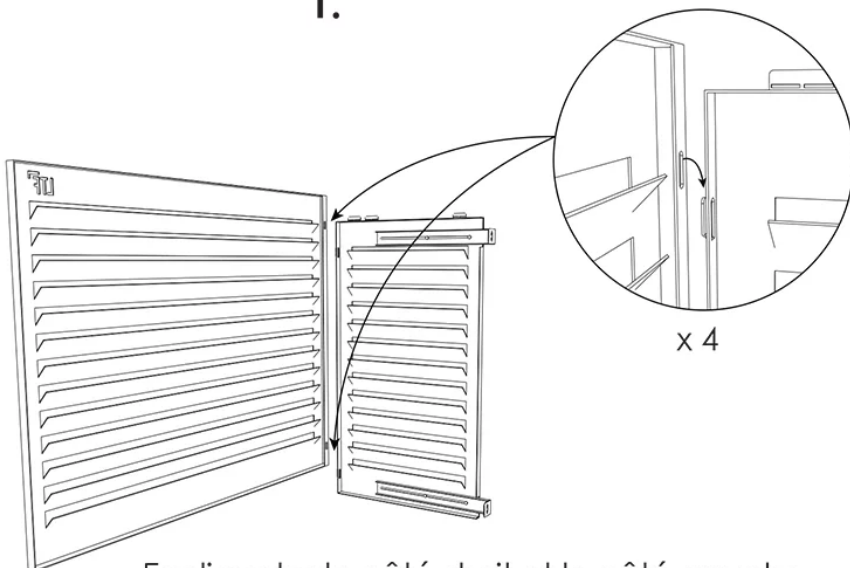
- 1 côté
droit

- 1 capot

- 4 réglettes
de fixation

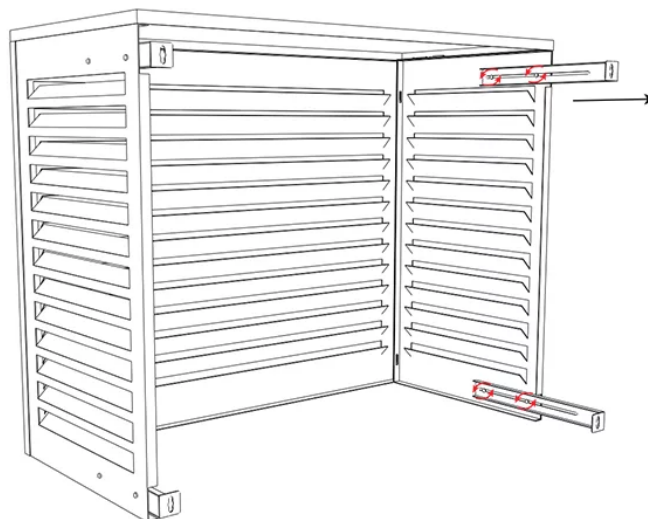


1.

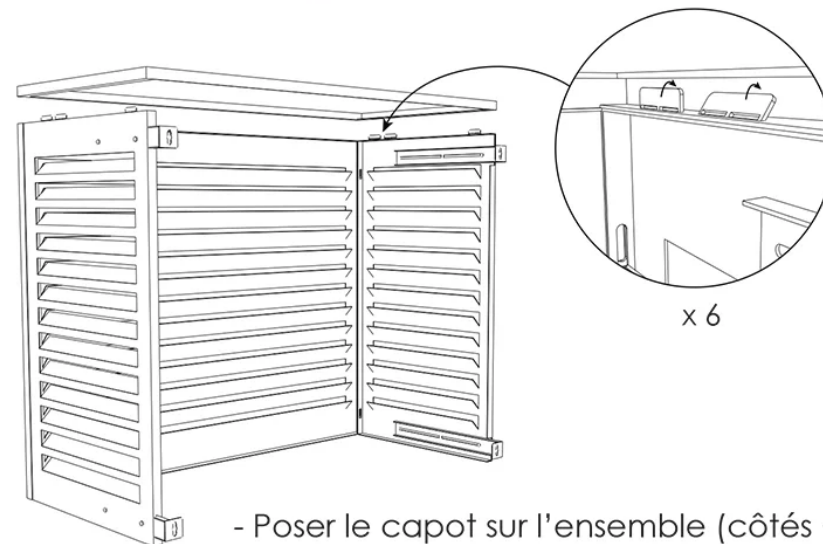


Encliqueter le côté droit et le côté gauche
avec la face avant suivant schéma

3.



2.



- Poser le capot sur l'ensemble (côtés + face)
- Plier les pattes x3 pour chaque côté
- Le cache clim est maintenant assemblé

- Pré visser les reglettes de fixations x4 sur les
deux côtés (2 pattes de fixation par côté)
- Ajuster la profondeur si nécessaire
- Une fois ajuster, serrer les ensembles
vis/écrou/rondelle. La vis vient à l'extérieur, la
rondelle vient à l'intérieur du côté avec l'écrou
frein.
- Le cache climatisation est maintenant monté
et prêt à être fixé au support/mur.